



Trendy v oblasti sportu a jeho vlivu na ekonomiku

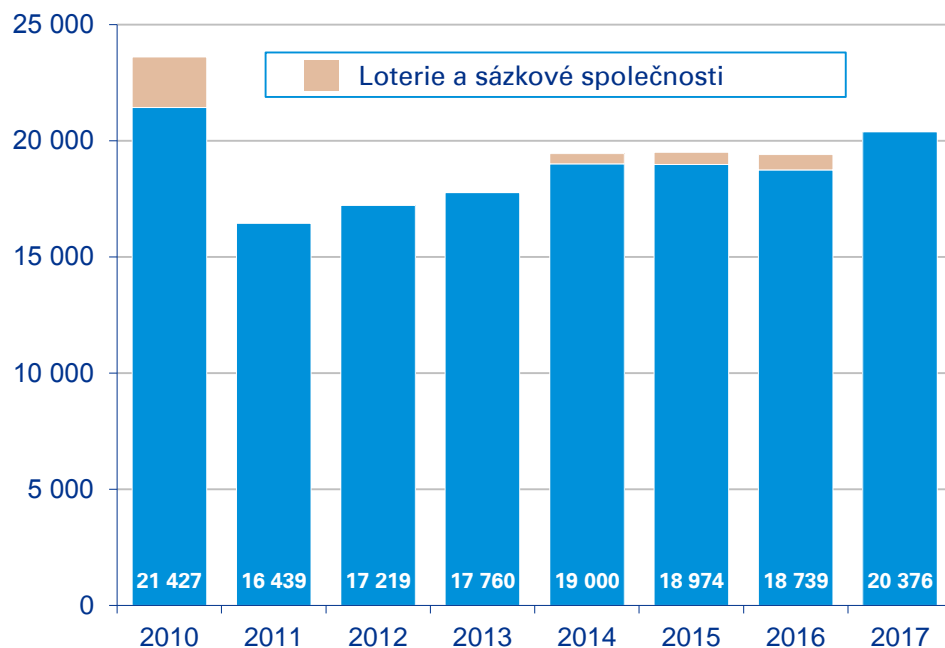


Financování sportovního systému v České republice

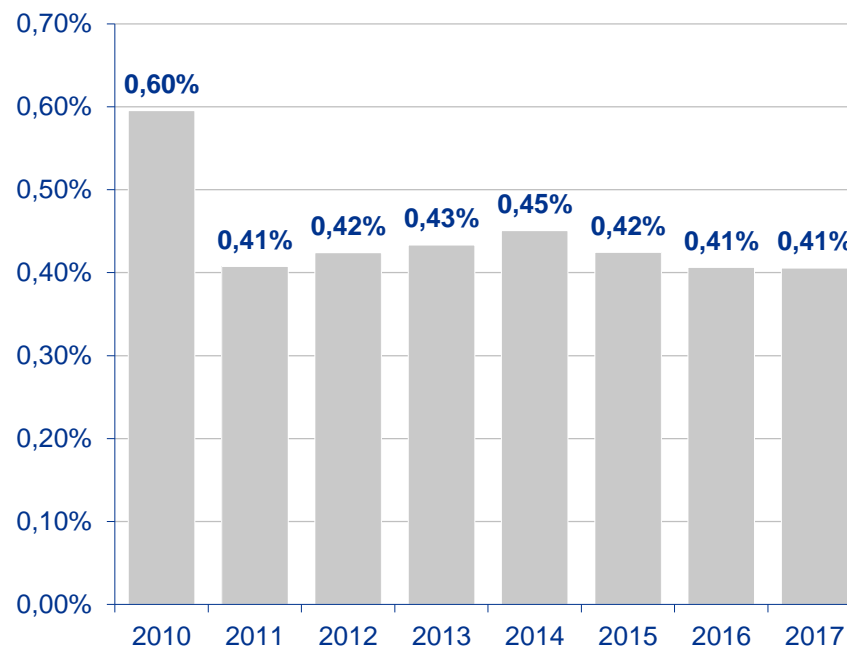
Financování sportu z veřejných zdrojů

Financování sportu roste pouze nominálně – podíl veřejných výdajů na sport vůči HDP se nezvyšuje a od roku 2014 dokonce klesá.

Vývoj financování sportu z veřejných zdrojů v letech 2010 až 2017 (v mil. Kč)



Podíl veřejných výdajů na sport vůči HDP v letech 2010 až 2017 (v mil. Kč) (včetně příjmů z loterií)



Poznámka: Ve studii je analyzována časová řada od roku 2010 do roku 2017, jelikož informační portál Ministerstva financí MONITOR poskytuje přesné rozpočtové a účetní informace ze všech úrovní státní správy a samosprávy právě za toto období.

Zdroje financování a jejich alokace

Podíly jednotlivých subjektů na financování sportu v roce 2017



Alokace zdrojů dle kapitol rozpočtů subjektů veřejné správy v roce 2017

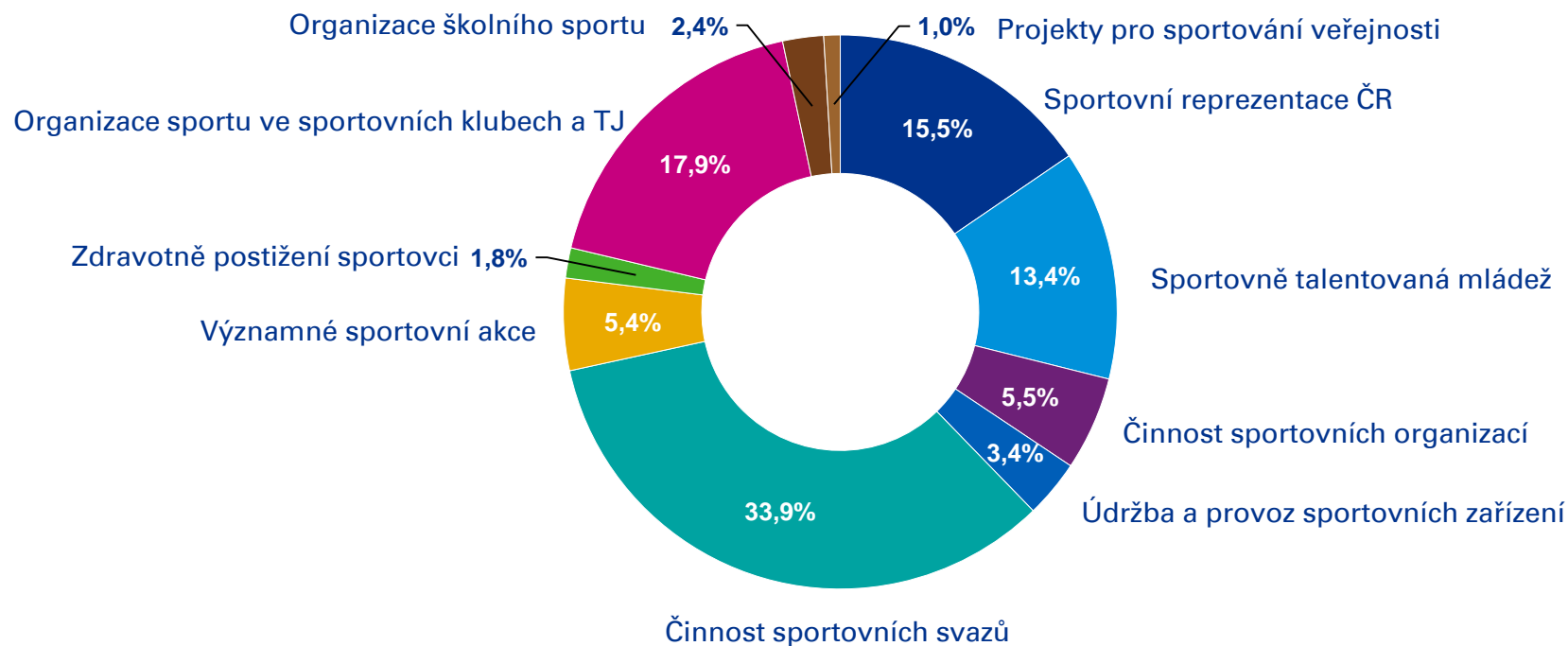


Zdroj: MF ČR, statistické zpracování KPMG

Podpora sportu z programů MŠMT

Během posledních let byl počet vyhlášených neinvestičních programů postupně navýšen z pěti v roce 2011 na současných deset. Nejvíce finančních prostředků směřuje na činnost sportovních svazů.

Podpora sportu z programů MŠMT v roce 2017

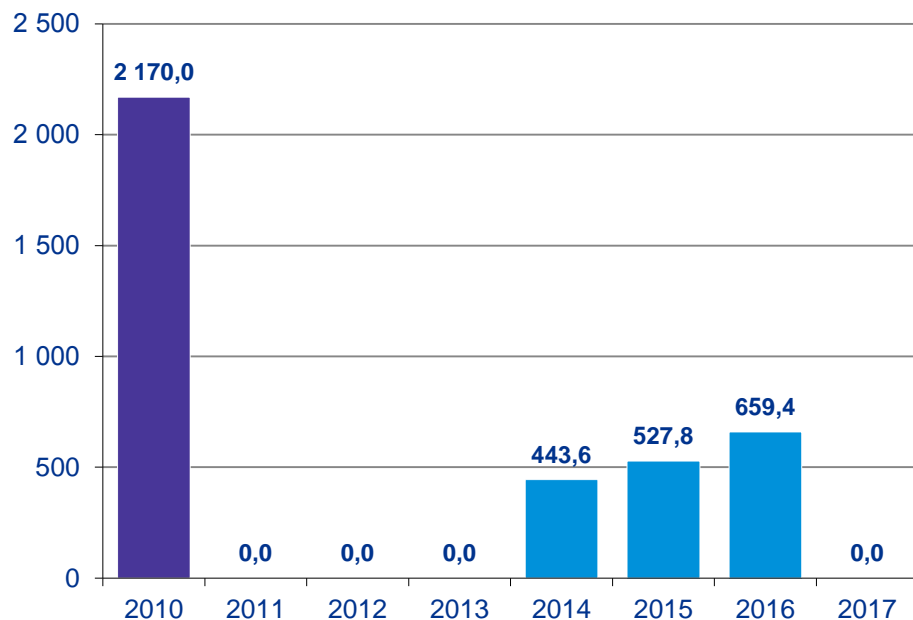


Zdroj: MŠMT ČR, statistické zpracování KPMG

Financování sportovní činnosti dětí a mládeže z loterií

Od 1. 1. 2017 nabyl účinnosti nový loterijní zákon, který neumožňuje provozovatelům loterií a kurzových sázek snížení předepsaného dílčího odvodu o částku, kterou poskytli jako peněžité dar ČOV.

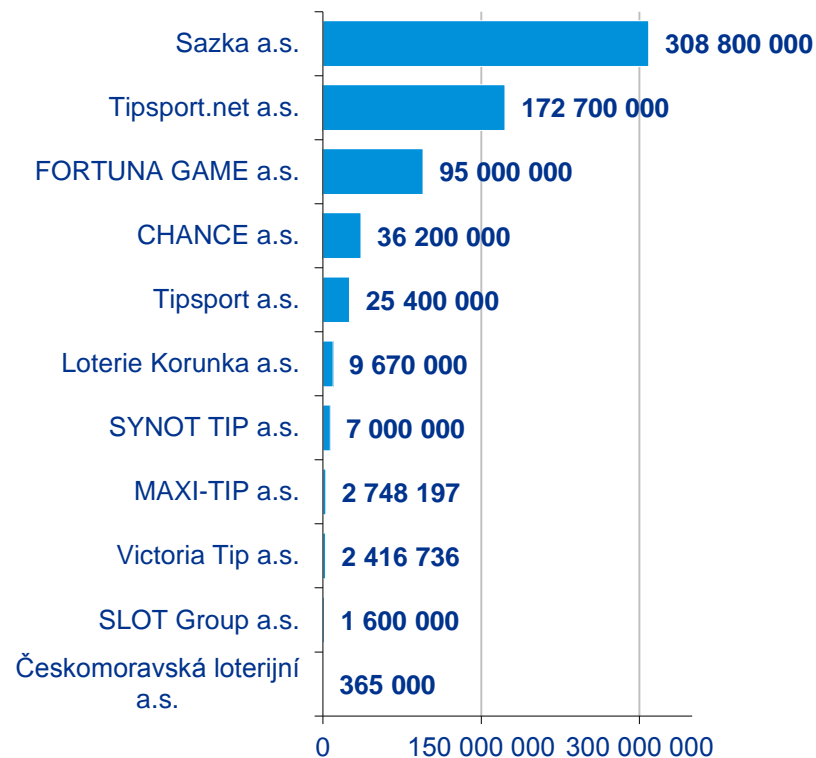
Peněžité dary od provozovatelů loterií a kurzových sázek mezi roky 2010 až 2017 (v mil. Kč)



Odvody z výnosů z loterijní činnosti na sport

(do konce roku 2011 měly loterijní a hazardní společnosti povinnost odvádět 6-20 % z rozdílu mezi sumou všech vsazených a vyplacených částek na prospěšné účely výměnou za osvobození od zdanění)

Odvody provozovatelů loterií a kurzových sázek za rok 2016 (v Kč)



Zdroj: ČOV, statistické zpracování KPMG

Sportovní infrastruktura v ČR

Přibližně 60 % sportovišť v ČR vlastní sportovní kluby a tělovýchovné jednoty. Mezi nejzávažnější problémy spojené se sportovní infrastrukturou v ČR patří chybějící pasportizace všech sportovišť, stáří sportovní infrastruktury a nedostatečné provozní financování, což se odráží na jejím stavu.

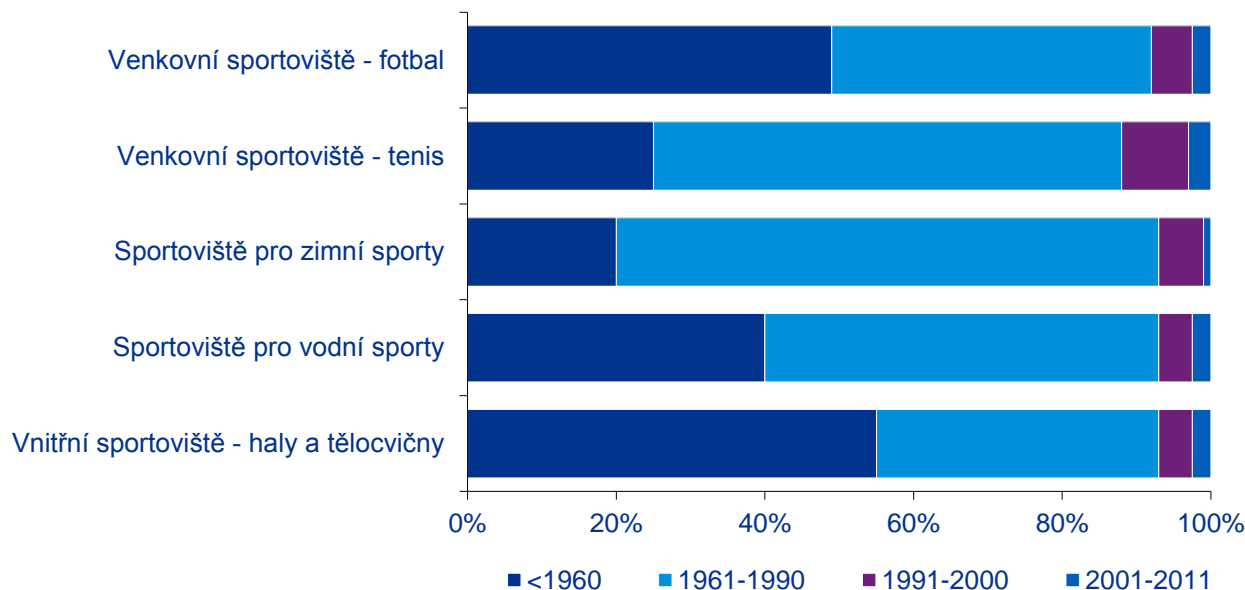
cca 60 %

ve vlastnictví sportovních klubů a tělovýchovných jednot

cca 40 %

ve vlastnictví měst a obcí, školních zařízení a soukromých subjektů

Kategorie sportovních zařízení dle stáří (výstavba sportovního zařízení)






Počet sportovišť postavených mezi lety 1976 - 1980

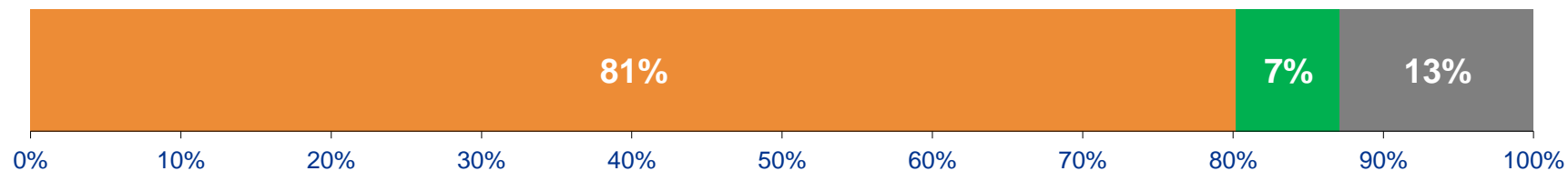
- 54 tělocvičen a sportovních hal
- 6 krytých bazénů
- 8 ledních stadionů (4 venkovní a 4 kryté)
- 65 hřišť, drah a stadionů
- 149 ostatní TVZ (tělovýchovná zařízení)

Zdroj: Pasportizace sportovních zařízení ČSTV, statistické zpracování KPMG

Spotřeba vyplývající ze sportu a sportovní činnosti

		Spotřeba 2011 (mld. Kč)		Spotřeba 2017 (mld. Kč)		
Domácnosti		cca 97 – 100	cca 79 %	cca 119 – 125	cca 81 %	↑
Soukromý sektor		cca 10 – 11	cca 8 %	cca 8 – 12	cca 7 %	↓
Státní a veřejný sektor		cca 16 – 17	cca 13 %	cca 20	cca 13 %	—
Celkem		123 – 127		147 – 155		

Rozložení spotřeby z jednotlivých zdrojů v roce 2017



Zdroj: Analýza KPMG

Přínosy sportu pro veřejné rozpočty

cca **151 mld. Kč**

(147 – 155 mld. Kč)

**Celková spotřeba sportu
v ČR**



cca **305 mld. Kč**

(300 – 310 mld. Kč)

**Celkové tržby vyplývající
ze sportu a vykonávání
sportovní činnosti
v multiplikaci**



cca **67 mld. Kč**

(65 - 68 mld. Kč)

**Celkové příjmy
pro veřejné rozpočty
v multiplikaci**

cca **2,7 %**

**Podíl sportu na výkonu
ekonomiky ČR**

Na celkovém výkonu ekonomiky ČR se sport podílí podobně jako odvětví výroby základních farmaceutických výrobků, těžby a úpravy černého a hnědého uhlí nebo poštovní a kurýrní činnosti.

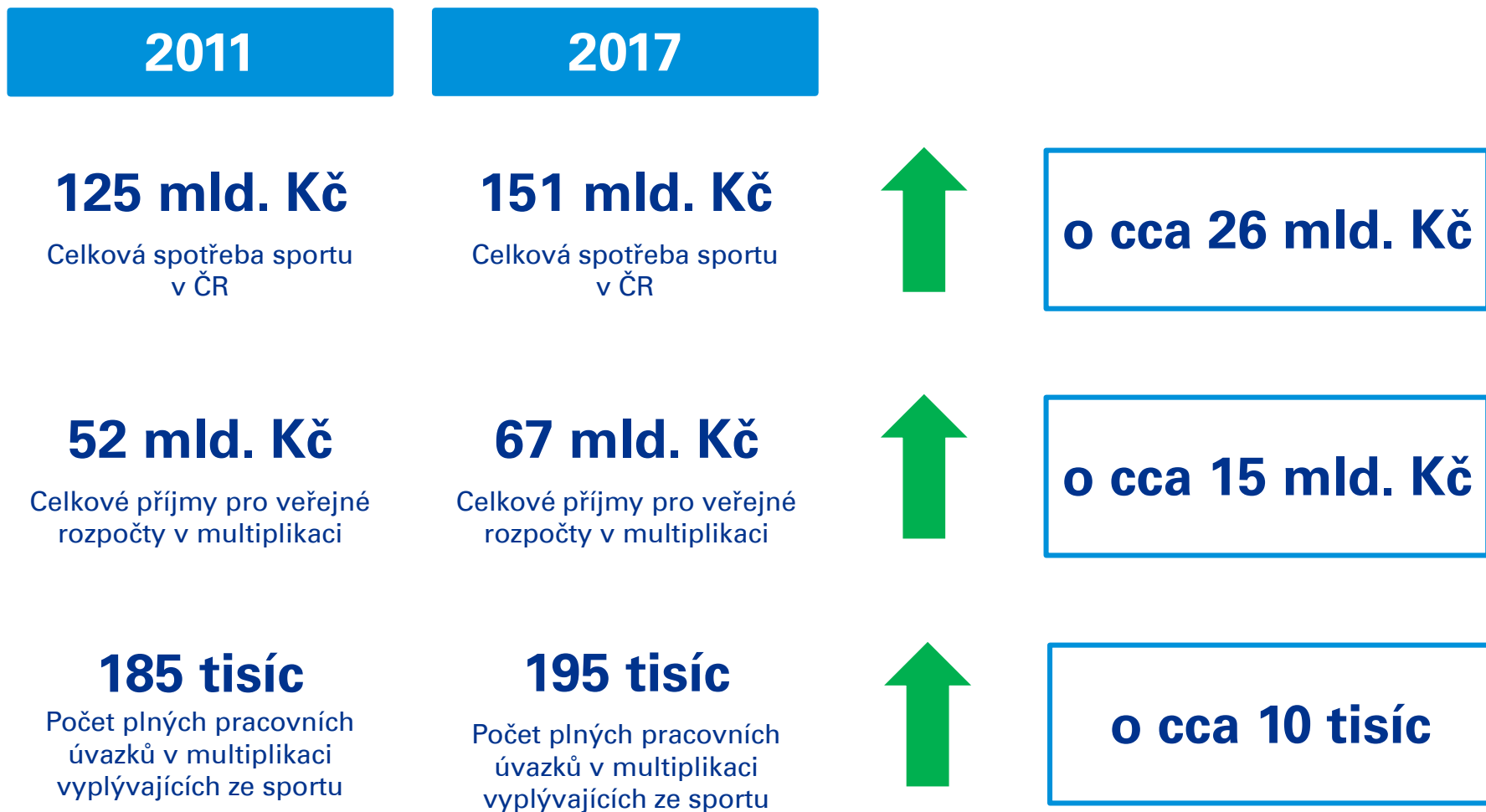
cca **3,7 %**

**Podíl zaměstnanosti ve sportu
na celkové zaměstnanosti v ČR**

Sport se v ČR podílí 3,7 % na celkové zaměstnanosti. Podobně jako došlo mezi lety 2011 a 2017 k výraznému zvýšení výkonu ekonomiky, došlo také ke zvýšení celkové zaměstnanosti (cca o 8 %)

Zdroj: ČSÚ, Analýza KPMG

Přínosy sportu pro veřejné rozpočty rostou

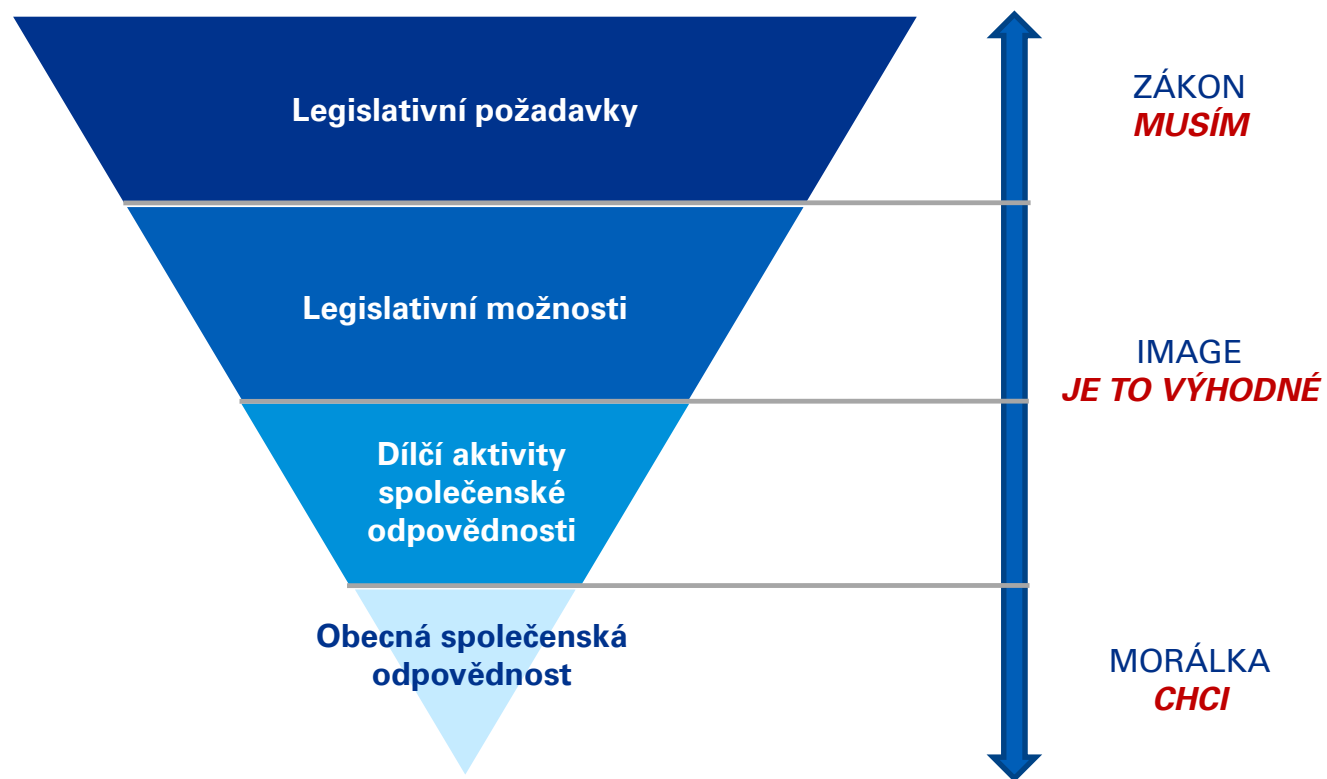




Financování sportu soukromým sektorem

Financování sportu soukromým sektorem

Zásadní výzvou pro české sportovní prostředí je nalézt možné motivační nástroje, které zajistí vyšší finanční podporu sportu ze strany soukromých společností.



Hlavní motivační nástroje odpovědného podnikání firem

Tabulka představuje možná opatření za účelem zapojení soukromého sektoru do celkového financování sportu v ČR. Tato opatření mohou být zákonem povinná, upravená zákonem nebo jde o opatření nad rámec zákona.

Motivace: „Musím“ (zákonná povinnost)	Motivace: „Je to výhodné“ (možnost upravená zákonem)	Motivace: „Chci“ (aktivita nad rámec zákona)
<ol style="list-style-type: none">1. Zákon o zadávání veřejných zakázek2. Financování veřejně prospěšných projektů (možnost zúžit na sportovní odvětví) prostřednictvím specifických daní a poplatků	<ol style="list-style-type: none">1. Bezúplatné plnění (finanční a nefinanční dary)2. Sponzoring (daňově uznatelné)3. Daň z nemovitých věcí4. Daňová asignace5. Daňové zvýhodnění zaměstnaneckých benefitů	<ol style="list-style-type: none">1. Princip obecné společenské odpovědnosti (např. ISO 26000)2. Vlastní nezisková organizace (nadace, nadační fond, ústav apod.)3. Marketingové nástroje společenské odpovědnosti4. Obecná společenská odpovědnost v dodavatelsko-odběratelských vztazích

CSR OSVĚTA MUSÍ PARALELNĚ PROBÍHAT NA TŘECH ÚROVNÍCH

Veřejná
správa

HYBATELÉ
vytváří prostředí
a demonstrují
závazky, které inspirují
ostatní k DOBRU

UMĚNÍ K DOBRU INSPIROVAT

Veřejná správa demonstruje svůj závazek k „DOBRU“ přijetím **vlastní strategie společenské odpovědnosti**. V této strategii definuje **oblasti**, které chce ve spravovaném území podporovat, a **nástroje**, které bude využívat.

Podnikatelské
prostředí

PARTNEŘI
partneři DOBRA -
projektů, na které
poskytují finanční
i nefinanční podporu

UMĚNÍ PRO DOBRO DÁT

Osvěta podnikatelů o možnosti veřejné správy využívat **kritérium společenské odpovědnosti při zadávání VZ** a s tím související **možností certifikace** dle normy **ČSN 01 0391**. Včasnou přípravou lze získat konkurenční **výhodu**.

Neziskový
sektor

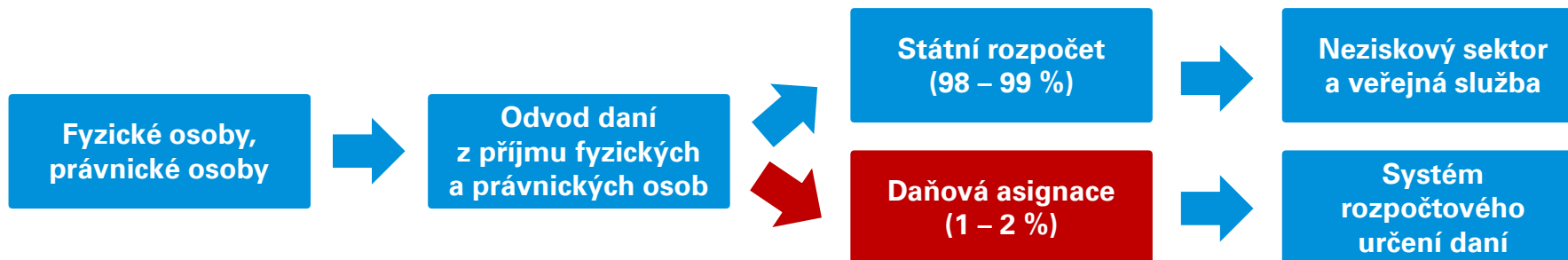
NOSITELÉ
nositelé DOBRA
jako sebevědomí
manažeři všestranně
výhodné spolupráce

UMĚNÍ O DOBRO POŽÁDAT

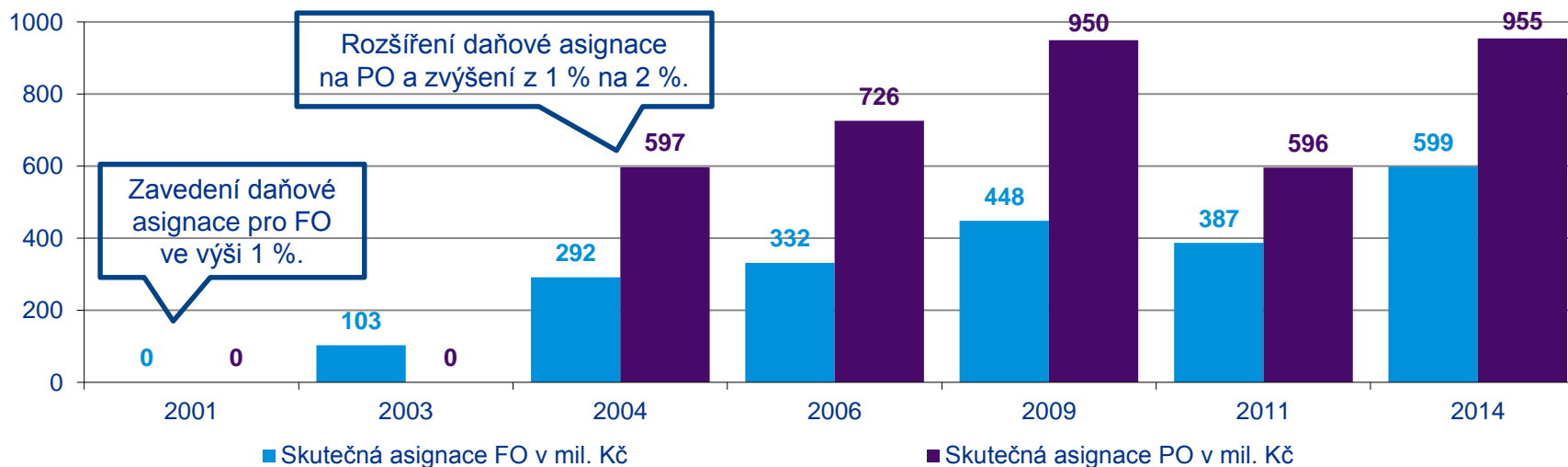
Nový přístup **vyžaduje od nositelů DOBRA vytvořit pro potenciální partnery atraktivní nabídku spolupráce či partnerství**.

Daňové asignace na Slovensku

Daňová asignace je možnost plátce daně alokovat část daně na konkrétní veřejně prospěšné účely. Jsou zpravidla odváděny z daní z příjmu, které jsou jinak neúčelové a směřují do státního rozpočtu.



Vývoj daňové asignace na Slovensku



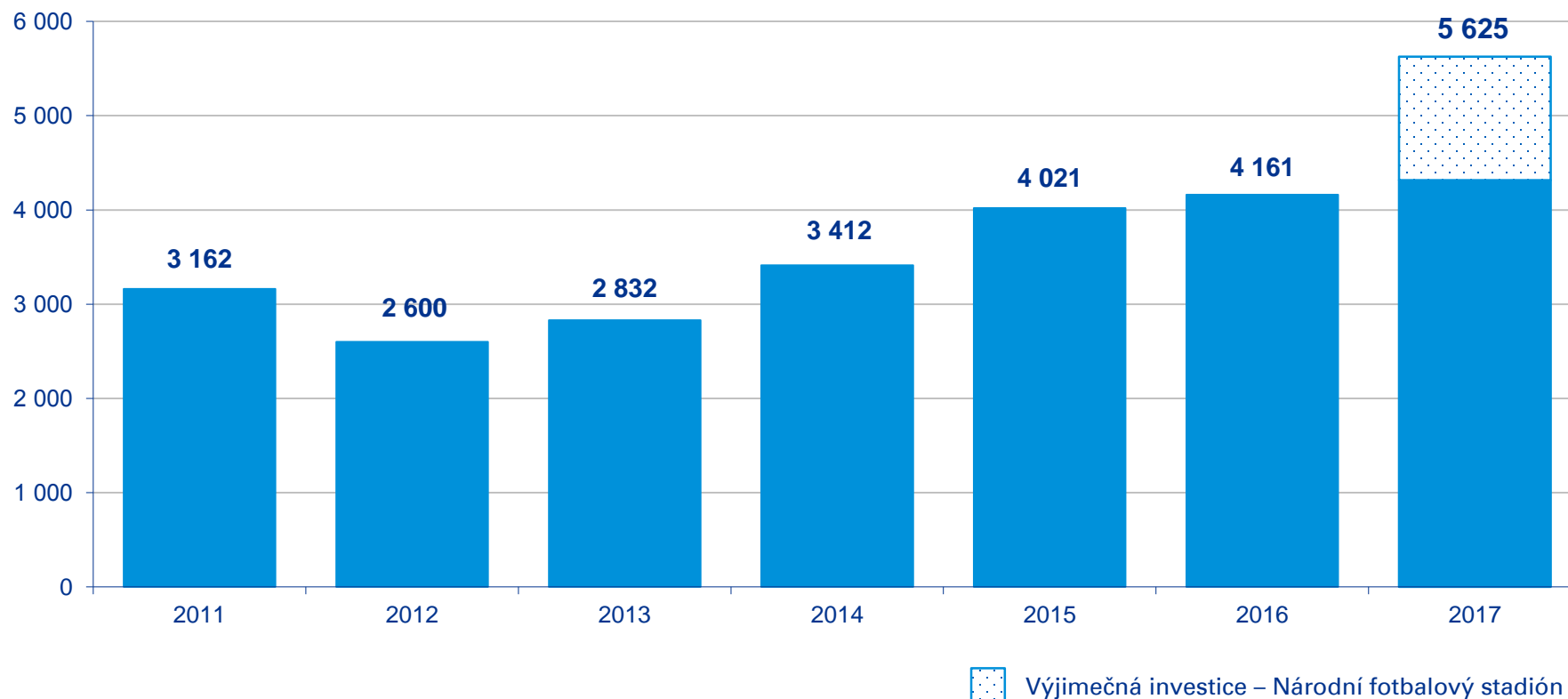
Zdroj: Plnění příjmů státního rozpočtu SR, Finanční ředitelství SR, finančnispráva.sk, rozhodni.sk, Slovenské novely zákona o dani z příjmov. 590/2011, Analýza KPMG



Trend financování sportu na Slovensku a porovnání úrovně podílu sportovně aktivního obyvatelstva

Trend financování sportu na Slovensku

Veřejné výdaje na sport na Slovensku (v mil. Kč)



Zdroj: MF SR, Analýza KPMG

Změna slovenské legislativy - Zákon o športe

Na Slovensku byl v roce 2015 přijat Zákon o športe, z čehož plynou výrazné změny v oblasti organizace sportovního prostředí a systému financování sportu. Nový komplexní zákon jasně definuje úlohu jednotlivých subjektů v oblasti sportu, stanovuje pravidla, která zaručují výrazně transparentnější distribuci veřejných prostředků subjektům působícím v oblasti sportu a nastavuje systém pro kontrolu efektivního využití veřejných prostředků.

Zákon o športe - legislativně upravená témata

- I. Všeobecná ustanovení (předmět zákona, veřejný zájem ve sportu, vymezení pojmů)
- II. Osoby ve sportu
- III. Právní vztahy při sportovní činnosti
- IV. Působnost orgánů veřejné moci a orgánů veřejné správy v oblasti sportu
- V. Financování sportu
- VI. Informační systém sportu
- VII. Vzdělávání ve sportu
- VIII. Opatření proti negativním jevům ve sportu
- IX. Správní delikty a přestupky
- X. Společné, přechodné a zrušovací ustanovení

Silné stránky Zákona o športe

- A. Jasně definovaná terminologie, pojmy a členění sportu**
- B. Definice rolí pro jednotlivé úrovně veřejného sektoru**
- C. Stanovení právních vztahů**
- D. Vymezení požadavků pro národní sportovní svazy a organizace**
- E. Sportovní registry**
- F. Opatření za účelem transparentnosti a efektivního využití finančních prostředků**

Rozdělení fin. příspěvku sportovním svazům dle vzorce

Národní sportovní svazy získávají podíl z celkové alokované částky podle toho, jaký je vypočítaný podíl sportu (tzv. podíl uznaného sportu) na základě čtyř hlavních kritérií.

Výpočet finančního příspěvku na činnost národních sportovních svazů

1. Dosáhnutý sportovní úspěch v kategorii dospělých

- V individuálním sportovním odvětví se vypočítá z umístění SR v žebříčku zemí vydaným mezinárodní sportovní organizací nebo z výsledků na rozhodujících typech soutěží za předcházející čtyři roky.
- V kolektivním sportovním odvětví se vypočítá z umístění SR v žebříčku zemí vydaným mezinárodní sportovní organizací nebo z umístění na MS, ME nebo v kvalifikacích na tyto typy soutěží.

2. Dosáhnutý sportovní úspěch v kategorii mládeže

- Sportovní úspěch se vypočítá pro dvě nejvyšší věkové kategorie, ve kterých se konají mistrovství světa, stejným postupem jako v kategorii dospělých. Z těchto dvou vypočítaných hodnot se pro účely výpočtu podílu sportu zohledňuje hodnota, která je pro národní sportovní svaz příznivější.

3. Domácí a zahraniční zájem o příslušný uznaný sport

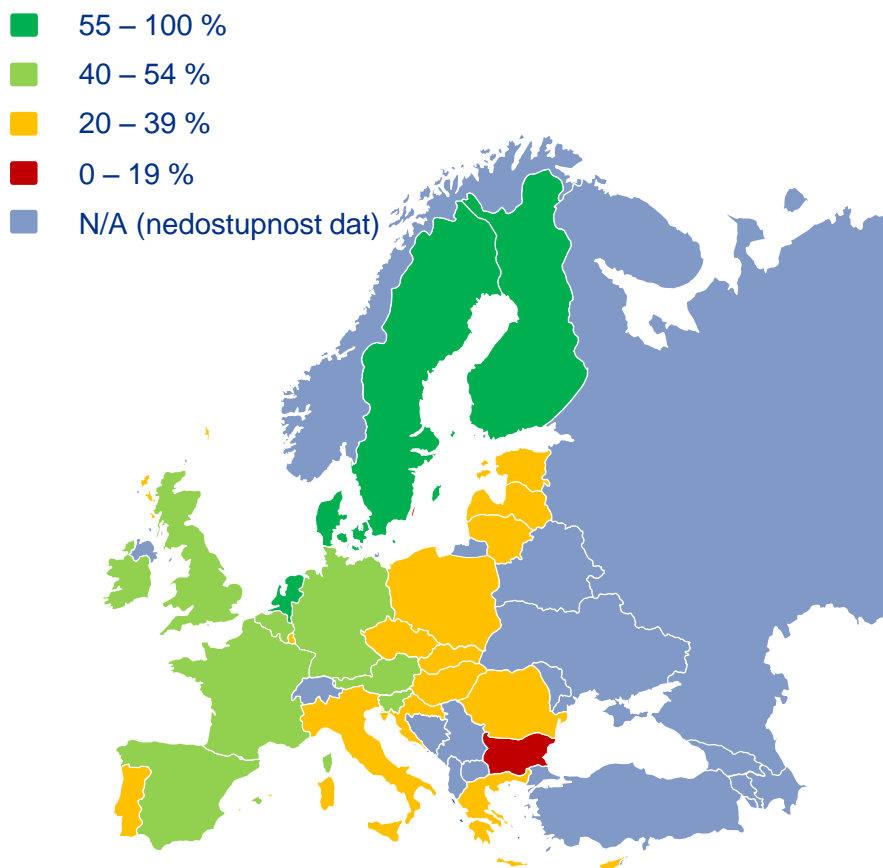
- Průzkumy veřejného mínění se vykonávají každé dva roky. Do jednoho měsíce od ukončení olympijských her v případě domácího zájmu a k 30. září v případě zahraničního zájmu.

4. Průměr počtu aktivních sportovců ve věku do 23 let

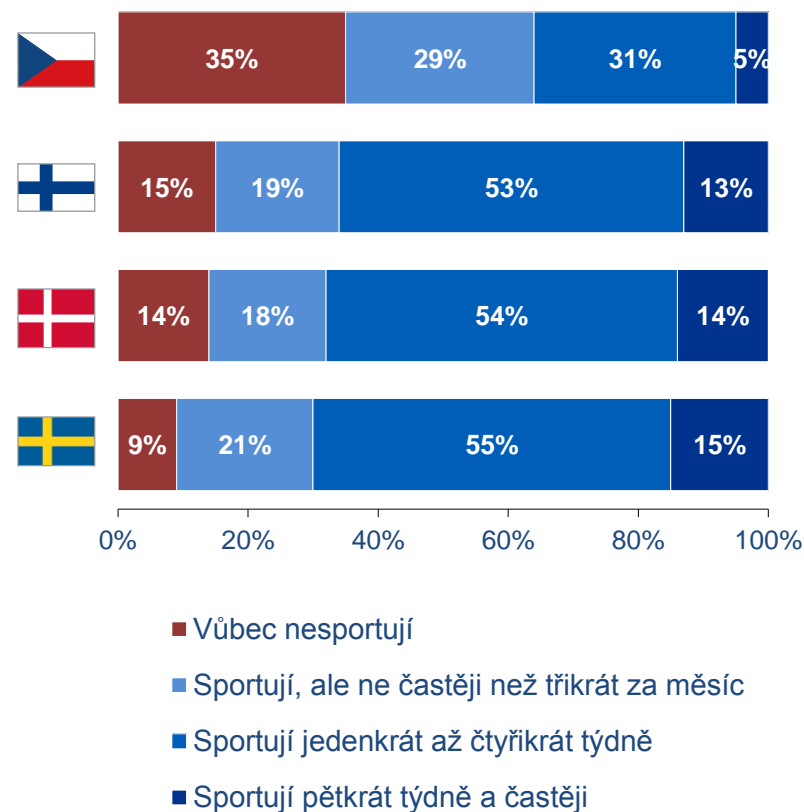
- Průměr počtu k 30. září 2 roky a 1 rok před rokem, na který se příspěvek uznanému sportu poskytuje.

Podíl sportovně aktivního obyvatelstva v ČR a zahraničí

Míra participace ve sportu v členských zemích EU v roce 2013



Porovnání sportovní participace v roce 2013 v České republice s Finskem, Dánskem a Švédskem



Zdroj: Special Eurobarometer 412 (2014): „Sport and physical activity“